

ЕСЛИ ДРУЖНО, ЕСЛИ ВМЕСТЕ

сценарий ко Дню знаний

Оборудование:

- Фонограмма песни «В траве сидел кузнечик», «До чего же хорошо кругом» И. Дунаевского
- В конверте задачи
- 3 листа+3 маркера
- Схема ...- куколка- бабочка
- 30 яблок
- 3 листа А3
- 9 листов с загадками
- Ребусы
- Арбуз

Сказочные герои: Лунтик, Кузя, Корней Корнеич, Пчеленок, Вупсень, Пиявка, Пескарь Иванович, паук Шнюк, баба Капа, Мила.

Ход мероприятия

Здравствуйте, дорогие ребята! После летних каникул мы собрались все вместе. У нас сегодня праздник- День Знаний. С этого праздничного дня начинается каждый новый учебный год. С сегодняшнего дня вы у нас второклассники.

Уже не первый класс – второй.

Тебя встречают на пороге.

Красив твой возраст озорной

В начале жизненной дороги.

Ты повзрослел за этот год,

Забот прибавилось, умений.

Родная школа – твой восход,

Здесь твое главное ученье.

Всё по ступенькам, по слогам,

Всё неспеша, всё терпеливо.

Прошелся год по букварям,

Год первый, год самый счастливый.

Теперь за лето отдохнул,

Сил набрался для запаса

И гордо, радостно шагнул

В объятия второго класса.

Удач тебе всегда во всём,

Пусть будет свет в твоём окошке!

- Но чтобы стать учениками 2 класса нужно пройти испытание. А испытывать вас будут хорошо вам знакомые герои. Они большие озорники и проказники.

А вот и первый герой. Но кто же он? Спряталось его имя за ребусами.

100Л, 7Я, 

(стол, семья, расстояние, листок, число, конус)

-Все буквы имени мы узнали, но они перепутаны. Попробуйте из этих букв составить имя. (Лунтик.)

- А вот и он сам(появляется рис. Лунтика). Лунтик посмотри у нас три команды. За правильные ответы вы будете получать кленовые листочки. Какая команда наберет больше листочков, та и победит.


-Интересно, какое задание принес наш любимец?!

- Составьте загадку о моем лучшем друге. (Дети сост. загадку) .

- А кто вспомнит детскую песенку в которой главный герой кузнечик. Давайте споем первые 2 куплета этой песни.

-А вот и Кузя к нам прискакал. Интересно, а у него какое задание.

Он хочет посмотреть кто из вас стал за лето сильнее крепче и прыгучее.



- Давайте покажем какие мы высокие(Встаем на носочки, руки тянем к небу)
- Покажем, какие мы сильные (как силачи показываем)
- Какие гибкие (наклоны вперед, руки за спиной соединяем)
- Попрыгаем на одной ноге, на другой ноге, на двух ногах.

Кузя очень доволен, он разрешает идти дальше.

-Отгадайте загадку и вы узнаете кто вам еще встретится на пути во 2 класс.

По земле ползет инурок,

У него ни рук, ни ног.(Червяк)

-А как зовут червяка в мультфильме?(Корней Корнеич)

- Как вы думаете, почему его так назвали? Почему его имя состоит из двух частей?(Корней – имя, Корнеич – отчество.) Тем самым на что обращает внимание автор мультфильма(на возраст).

А вот и он. Интересно, какое он задание придумал?!

Попробуйте решить несколько задачек!

Как-то вечером к медведю

На пирог пришли соседи:

Ёж, барсук, енот, "косой",

Волк с плутовкою лисой.

А медведь никак не мог

Разделить на всех пирог.

От труда медведь вспотел -

Он считать ведь не умел!

Помоги ему скорей -

Посчитай-ка всех зверей.

Б.Заходер

Как-то раз в лесу густом

Еж построил себе дом

Пригласил лесных зверей,

Сосчитайте их скорей:

2 зайчонка, 2 лисенка,

2 бельчонка, 2 бобра.

Называть ответ пора.

Осень добрая пришла,

Нам подарки принесла:

Гречку загорелую

И пшеницу зрелую,

И бруснику спелую.

Дыню полосатую,

Свеклу бородатую

И морковь хвостатую.

Яблоки душистые,

Персики пушистые,

Груши золотистые

Осень принесла.

(Сколько всего подарков осени вы насчитали?)

Дружно муравьи живут

И без дела не спуют.

Три несут травинку,

Три несут былинку,

Три несут иголки.

Сколько их под елкой?

Возле кадки – две лопатки

Возле грядки – три лопатки.

Все лопатки сосчитать!

Сколько будет ровно ... (пять)

Жил в реке один налим

*Два ерша дружили с ним
Прилетали к ним три утки
По четыре раза в сутки.
И учили их считать:
Раз, Два, Три, Четыре, Пять. (сколько всего рыб и птиц)*

Занимательные задачи

- Сколько ушей у трёх мышей?
- Сколько лап у двух медвежат?
- Сколько пальцев на 4 руках?
- У семи сестер по одному брату. Сколько всего братьев?
- Над рекой летели птицы: голубь, щука, 2 синицы, 2 стрижа и 5 угрей. Сколько птиц? Ответь скорей!
- Горело 7 свечей. 2 свечи погасили. Сколько свечей осталось? (2. остальные стorerели)
- В корзине три яблока. Как поделить их между тремя детьми так, чтобы одно яблоко осталось в корзине? (отдать одно яблоко вместе с корзиной).
- На берёзе три толстых ветки, на каждой толстой ветке по три тоненьких веточки. На каждой тоненькой веточке по одному яблочку. Сколько всего яблок? (Нисколько - на берёзе яблоки не растут)

Молодцы, и с этим заданием справились.

-Ребята, а кто из вас вспомнит кто сочинил такое стихотворение

Мила, Мила- ты красива,

Ты прекрасней нашей ивы (Пчеленок)

Пчелёнку тяжело дается грамота. Посмотрим, сможете ли вы, ребята, правильно написать свою фамилию. Игра называется «Быстрый мелок». Каждый член команды, подбегает по одному к листу ватмана, пишет фамилию.

У доски игроки пишут свою фамилию мелом. Какая команда напишет быстрее?

1 место – 3 балла, 2 место – 2 б., 3 место – 1б.

А сейчас вкусный конкурс. А проводить его будут угадайте кто. Восстановите цепочку

... -куколка – бабочка.

Какое слово нужно вставить вместо трех точек?(гусеница)

Как зовут гусениц в мультфильме?(Вупсень и Пупсень). Они очень любят вкусно поесть, поэтому и задание у них связано с едой.

На трех тарелках разложены кусочки яблок по числу человек в команде. Каждый ребенок подбегает и БЕЗ РУК, ОДНИМ РТОМ берет по кусочку яблока. Какая команда быстрее все съест?

Определяются победители.

Кто лишний: *стрекоза, муравей, муха, паук?*(паук). Как зовут паука в мультике?(Шнюк)

Шнюк очень любит рисовать и предлагает каждой команде изобразить клоуна. Давайте попробуем!

Задание для всей команды. Каждый подбегает и на листе ватмана рисует по одной детали клоуна (кто колпачок, кто голову, кто глаза, кто ботинки). Шнюк определяет победителей.

Посмотрите что-то Лунтик с Кузей совсем заскучали. Наверное они хотят подвигаться.

Я предлагаю поиграть в игру «Запретное движение». Я буду показывать движения, одно из них запретное(например приседание). Кто запретное движение повторит, тот садится на свое место. Чья команда дольше всех простоит, та и выигрывает.

Смотрите Кузя и Лунтик опять веселы.

А вот и самая вредная жительница пруда. Кто же она? (Пиявка).

Она пригласила на День Знаний жирную Двойку. И хочет чтобы мы только такую отметку получали.

А вы, ребята, на какие оценки хотите учиться?

Появляется Пескарь Иванович

Здравствуйте ребята! Я слышал, что вы хотите учиться хорошо, а вам Двойка мешает. Я постараюсь вам помочь, двойку превратить в хорошую отметку, но вы должны не помочь. Как? А вот как!

Попробуйте отгадать все загадки, которые я вам сейчас прочту.

На доске прикреплены 9 альбомных листов, составляющие изображение цифры "2". На обратной стороне каждого листа написана загадка. Если последовательно снимать листы, то под ними откроется плакат с изображением цифры "5".

*Чёрный Ивашка –
Деревянная рубашка.
Где носом пройдет
Там заметку кладет. (Карандаш)*

*Всё я знаю, всех учу,
Но сама всегда молчу.
Чтоб со мною подружиться,
Надо грамоте учиться. (Книга)
Коль ему работу дашь -
Зря трудился карандаш (ластик)*

*По полю ходила –
Клювом водила,
Стёжечку оставила,
Точечку поставила. (ручка)
Развернули дети
Голубые сети –
Но за партией,
А не в речке,
Не на рыб
А на словечки. (тетрадь)*

*Как прилежный ученик,
В школу он ходить привык.
У него в порядке,
Книги и тетрадки.
Только зря его старанья:
Сам он – без образования. (портфель)
Он большой как мяч футбольный
Если спелый – все довольны.
Так приятен он на вкус
И зовут его ... (арбуз)*

*В школьной сумке я лежу,
Как ты учишься скажу. (дневник).
Моря есть – плавать нельзя,
Дороги есть – ехать нельзя,
Земля есть – пахать нельзя (карта)*

Какое слово лишнее? Почему?

Молодцы, ребята. Все герои видят, что вы достойны учиться на 4 и 5. Желают вам хорошо с интересом учиться, не болеть, уважать и внимательно слушать своих учителей и родителей. А баба Капа приготовила для вас угощение.

По окончании праздника все приглашаются к столу дружно есть арбуз.

Косточки не выбрасывайте Мила погадает вам на них.








"Гадание" на арбузных косточках


Попавшиеся в арбузе косточки пересчитываем и приводим к однозначному числу. Например, попало 29 косточек. $2+9=11$, затем $1+1=2$. Читаем толкование арбузного оракула



АРБУЗНЫЙ ОРАКУЛ



	<p>В этом учебном году ты непременно станешь первым учеником в классе! Тебе, конечно, хочется узнать, в чем ты одержишь первенство. Может быть ты будешь первым по успеваемости, а может, по росту, может быть, по количеству наград, личных достижений и почетных грамот... или по количеству "неудов" за поведение или по числу опозданий на уроки...</p>
	<p>Мой друг, тебя пугает цифра 2? Нет, нет! Тебе не грозят двойки в дневнике! Ведь это не двойка, это - пара. Твои успехи в этом учебном году напрямую зависят от твоего партнера - соседа по парте. Будьте вежливы, не толкайтесь локтями, не жадничайте. Если вы не станете ссориться, будете помогать друг другу и не будете списывать друг у друга, то успехи в учебе и пятерка по прилежанию обеспечены!</p>
	<p>Три.. Три...Три... Что будет? Правильно, дырка! В этом году тебе не стоит забывать о том, что в школу ходят не для того, чтобы протирать дырки на брюках (юбках) и вытирать пыль со школьных подоконников. На уроках будь внимателен и активен, не глазей по сторонам, а смотри на доску. На переменах не задерживайся, приходи в класс без опозданий. Только в этом случае отметки в конце года тебя порадуют.</p>
	<p>Для тебя, три триместра пролетят в этом учебном году как 1 день, в крайнем случае, как 3 дня! В I триместре будь сосредоточен и внимателен, настройся на учебу. II триместр пройдет для тебя под знаком гуманитарных наук. Тебя ждет много интересных книг. В III триместре удели внимание точным наукам. Если не будешь считать ворон, тебя ждет успех. Помни: хорошо закончишь год - получишь приз!</p>
	<p>Да, приятно когда выпадает 5! В этом году пятерки в твоём дневнике будут появляться чаще, чем в прошлом. Но только при одном условии: твоё поведение должно быть безупречным! Если ты вздумаешь озорничать, "ходить на голове" и "стоять на ушах", отметки могут последовать твоему примеру. Опомнись не успеешь, как пятерки перевернутся вверх ногами и превратятся... да, да, в двойки!</p>
	<p>В этом году шесть часов в школе будут пролетать для тебя незаметно. На уроках тебя ждет множество открытий, ты узнаешь очень много нового и интересного. Тебе не придется краснеть у доски или оправдываться за невыученный урок. Учеба будет даваться легко. Удача непременно улыбнется, но лишь при одном условии: никогда не забывай записывать в дневник домашнее задание. В этом весь секрет!</p>
	<p>Семерка не зря напоминает своим видом топорик! "Что написано пером не вырубишь топором" - помни об этом! Тебе стоит обратить внимание в этом учебном году на свои письменные задания. Пиши правильно, грамотно и аккуратно! Не вырывай из тетрадей листы и вовремя сдавай тетради на проверку. Если будешь поступать так все рабочие дни, то в</p>

	конце недели тебя непременно будет ждать приятный сюрприз!
	Мой друг, назови математические знаки, которые ты помнишь. А ведь есть еще один знак. Он выглядит как цифра 8, лежащая на боку и называется "бесконечность". Познать мир, изучать науки можно бесконечно! Если ты будешь любознательным, интересующимся учеником и не будешь скучать на уроках, тогда в конце каждого триместра тебя будет ждать нечто весьма интересненькое...
	Школьный год короче календарного, но все же это целых девять месяцев. Тот, кому выпала "девятка" может быть уверен в том, что каждый из 9 месяцев будет по-своему хорош. Всю неделю прилежно занимайся, а на выходные планируй походы, экскурсии и прогулки. В этом году ты узнаешь много интересного на уроках, получишь много хороших отметок и приобретешь много новых друзей. Но помни, залог успеха - в твоём хорошем настроении!